



ФЕДЕРАЛЬНАЯ СЛУЖБА  
ГОСУДАРСТВЕННОЙ СТАТИСТИКИ

# Потребительский рынок, оптовая торговля и транспорт Воронежской области



январь-сентябрь 2023 года



ФЕДЕРАЛЬНАЯ СЛУЖБА  
ГОСУДАРСТВЕННОЙ СТАТИСТИКИ

# Потребительский рынок, оптовая торговля и транспорт

Воронежской области

январь-сентябрь 2023 года

- 01 Оборот розничной торговли
- 02 Оборот общественного питания
- 03 Объём платных услуг населению
- 04 Объём продаж на оптовом рынке
- 05 Деятельность пассажирского транспорта





# РОЗНИЧНАЯ ТОРГОВЛЯ

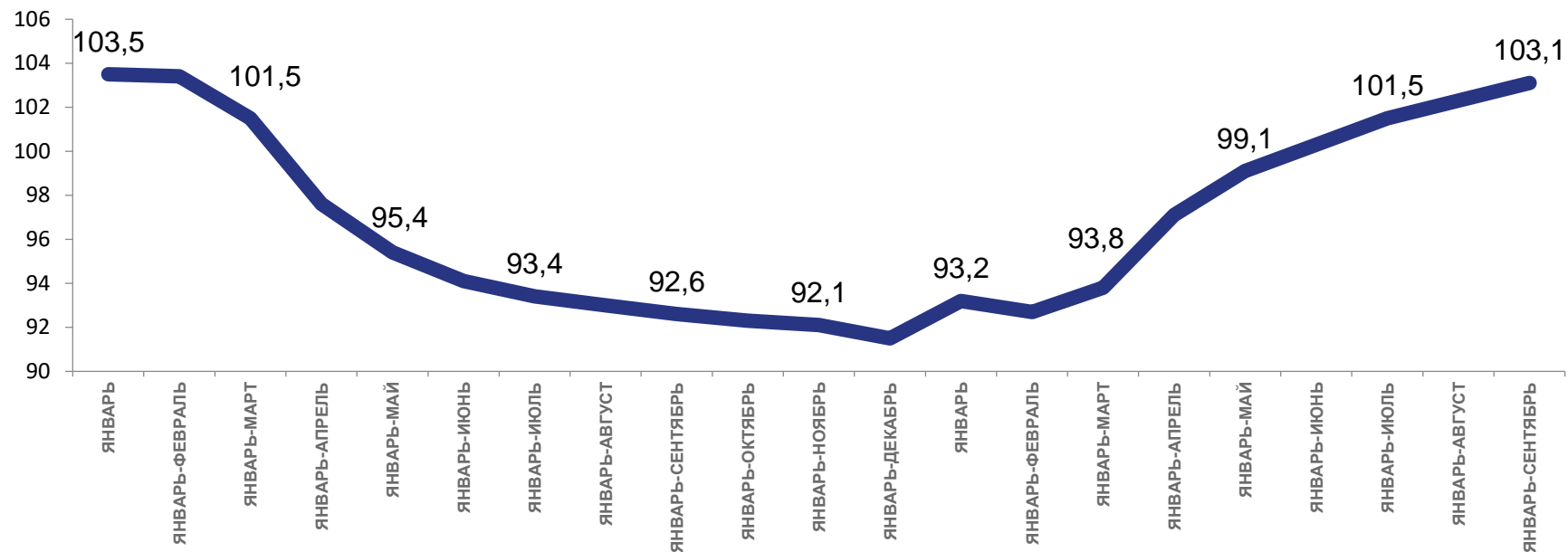
в % к соответствующему периоду предыдущего года

## Оборот розничной торговли

январь-сентябрь 2023 года

**574,2** млрд рублей

**103,1%** к январю-сентябрю 2022 года



2022

2023





# МАКРОСТРУКТУРА ОБОРОТА РОЗНИЧНОЙ ТОРГОВЛИ

в % к общему итогу

## Показатели оборота розничной торговли

январь-сентябрь 2023 года

**248,1** млрд  
рублей

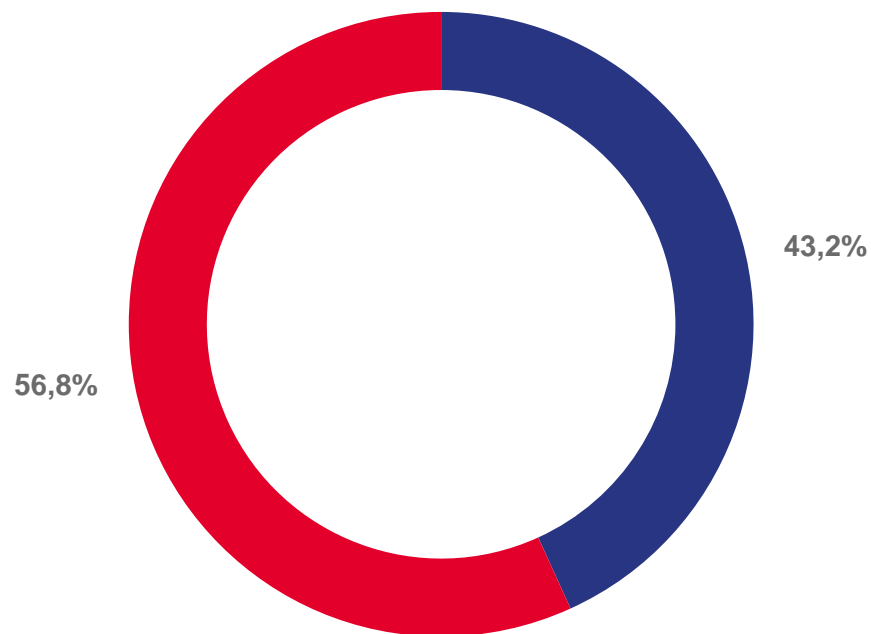
**100,8%** к январю-сентябрю  
2022 года

Пищевые продукты, включая  
напитки и табачные изделия

**326,1** млрд  
рублей

**105,0%** к январю-сентябрю  
2022 года

Непродовольственные  
товары



- Пищевые продукты, включая напитки, и табачные изделия
- Непродовольственные товары





# СТРУКТУРА ОБОРОТА РОЗНИЧНОЙ ТОРГОВЛИ

в % к общему итогу

## Показатели оборота розничной торговли

январь-сентябрь 2023 года

**543,5** млрд  
рублей

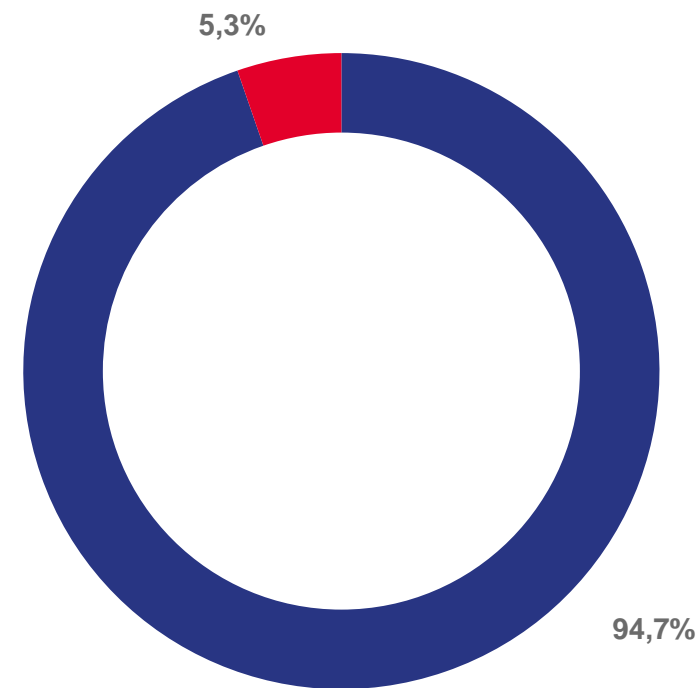
**103,7%** к январю-сентябрю  
2022 года

Торговые организации  
и индивидуальные предприниматели  
вне рынков

**30,7** млрд  
рублей

**93,6%** к январю-сентябрю  
2022 года

Розничные рынки  
и ярмарки



- Торговые организации и индивидуальные предприниматели вне рынков
- Розничные рынки и ярмарки





# ТОВАРНЫЕ ЗАПАСЫ В ОРГАНИЗАЦИЯХ РОЗНИЧНОЙ ТОРГОВЛИ

в % к предыдущему месяцу

Показатели оборота розничной торговли

сентябрь 2023 года

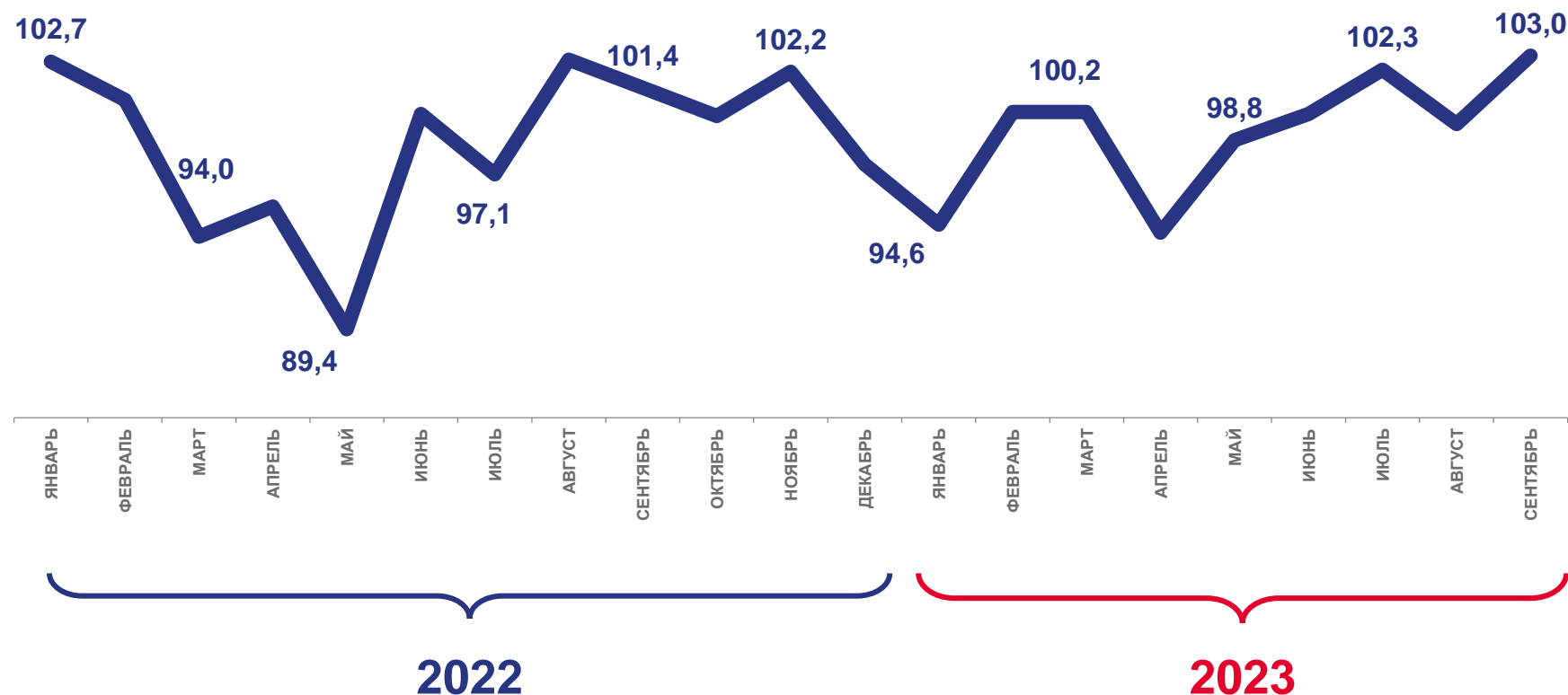
**36,4** млрд рублей

Запасы на конец месяца

**103,0%** к соответствующему месяцу 2022 года

**34** дня торговли

Обеспеченность товарными запасами на конец сентября 2022 года





# ОБОРОТ ОБЩЕСТВЕННОГО ПИТАНИЯ

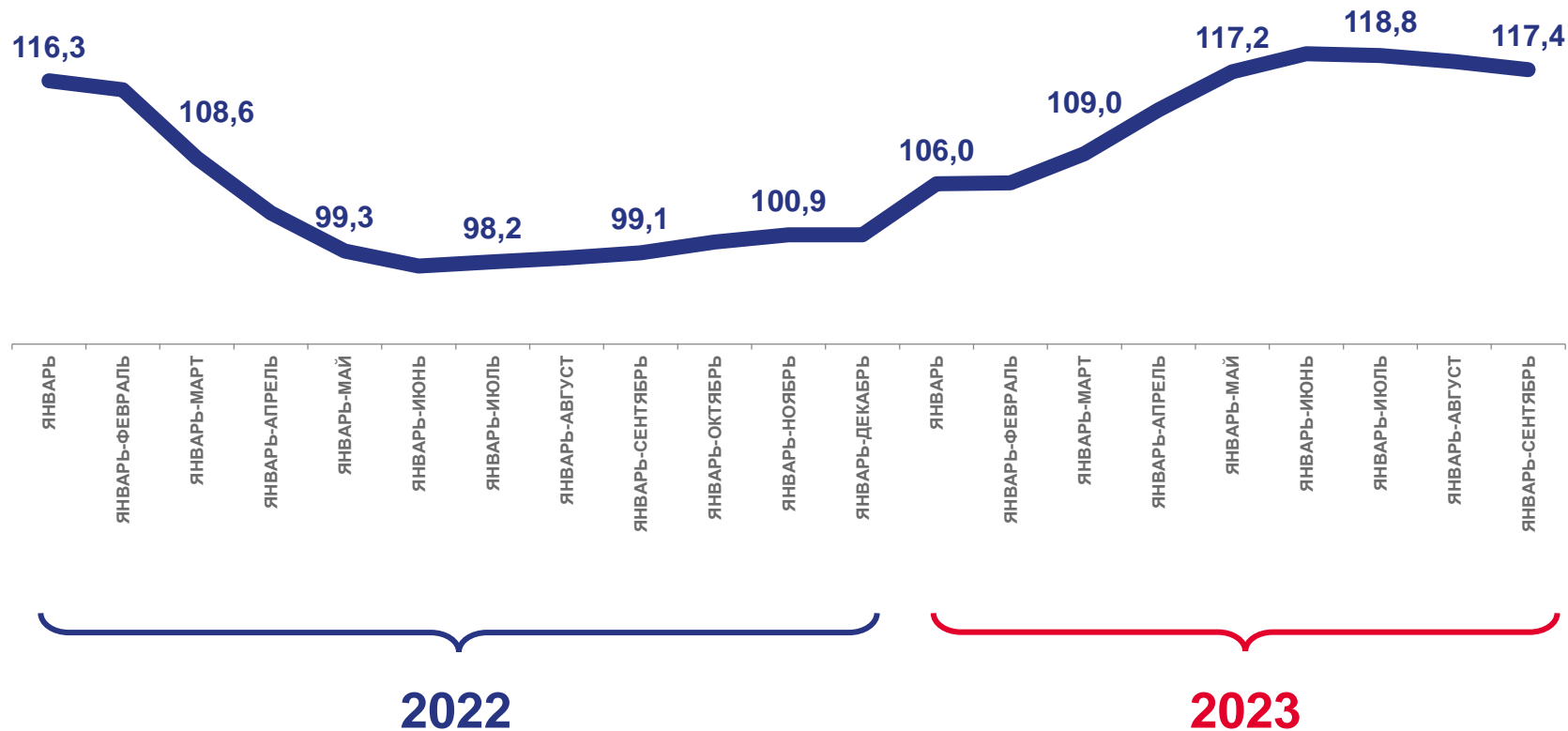
в % к соответствующему периоду предыдущего года

## Оборот общественного питания

январь-сентябрь 2023 года

**21,8** млрд рублей

**117,4%** к январю-сентябрю 2022 года





# ОБЪЕМ ПЛАТНЫХ УСЛУГ НАСЕЛЕНИЮ

в % к соответствующему месяцу предыдущего года

## Объём платных услуг населению

январь-сентябрь 2023 года

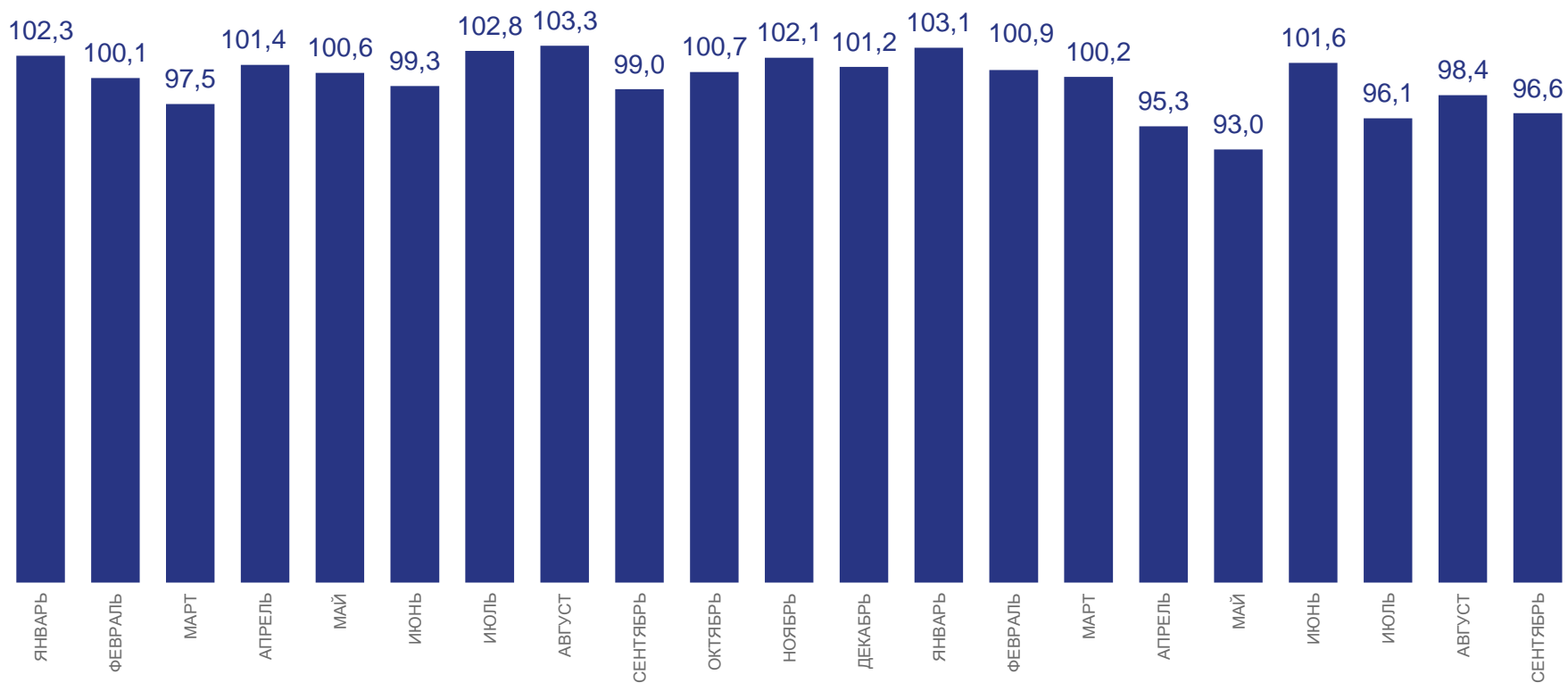
**118,7** млрд рублей

**98,5%** к январю-сентябрю 2022 года

**52,0** тыс. рублей

на душу населения

**108,2%** к январю-сентябрю 2022 года



2022

2023

■ Индекс физического объема платных услуг населению







# ОБЪЕМ БЫТОВЫХ УСЛУГ НАСЕЛЕНИЮ

в % к соответствующему месяцу предыдущего года

## Объём бытовых услуг населению

январь-сентябрь 2023 года

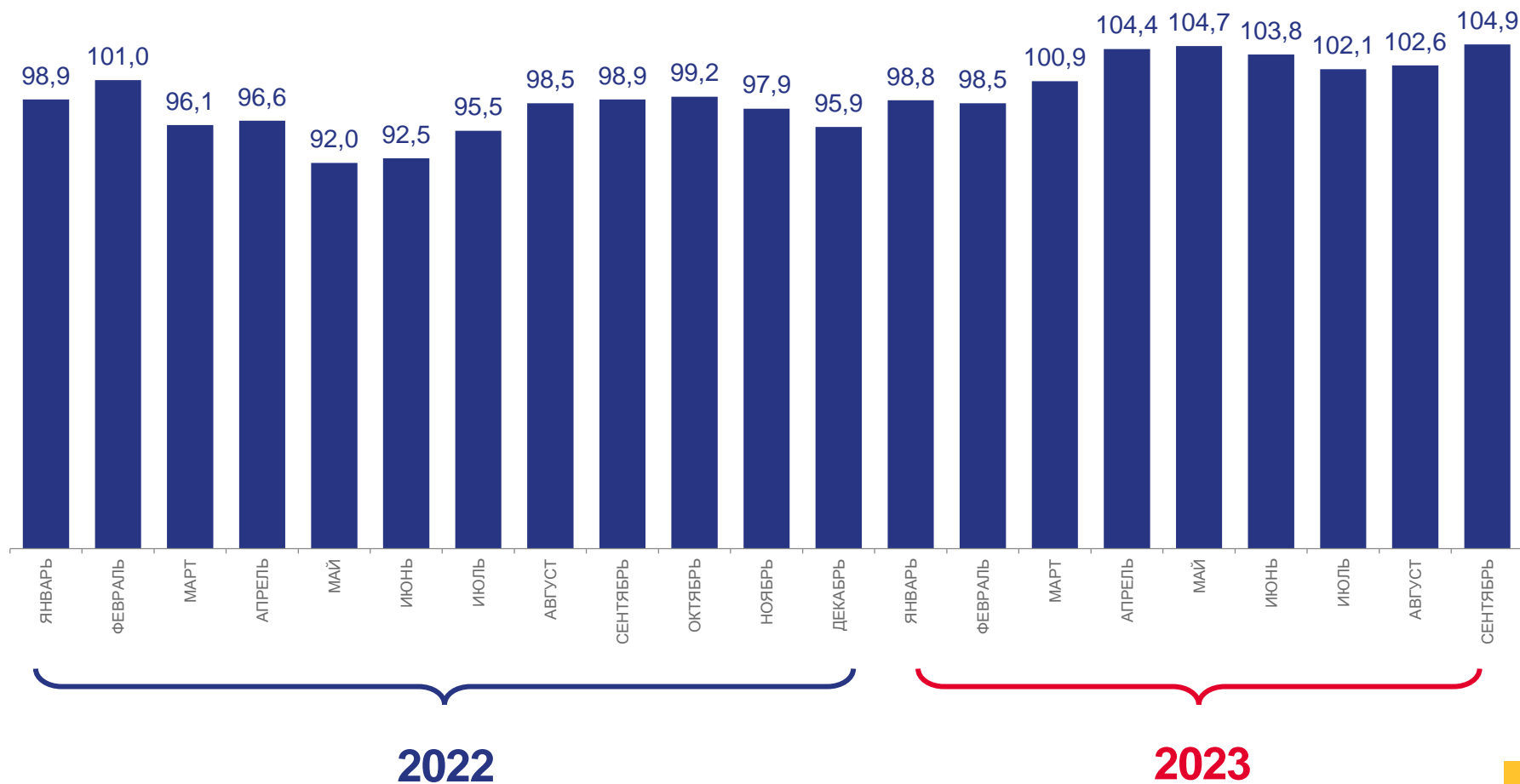
**19,2** млрд рублей

**102,7%** к январю-сентябрю 2022 года

**8,4** тыс. рублей

на душу населения

**105,9%** к январю-сентябрю 2022 года



■ Индекс физического объема бытовых услуг населению





# СТРУКТУРА ОБОРОТА ОПТОВОЙ ТОРГОВЛИ

в % к общему итогу

## Оборот оптовой торговли

январь–сентябрь 2023 года

**1210,9** млрд  
рублей

**99,2%** к январю-сентябрю  
2022 года

**1073,2** млрд  
рублей

**99,9%** к январю-сентябрю  
2022 года

организаций оптовой торговли

**137,7** млрд  
рублей

**94,2%** к январю-сентябрю  
2022 года

организаций других видов  
деятельности





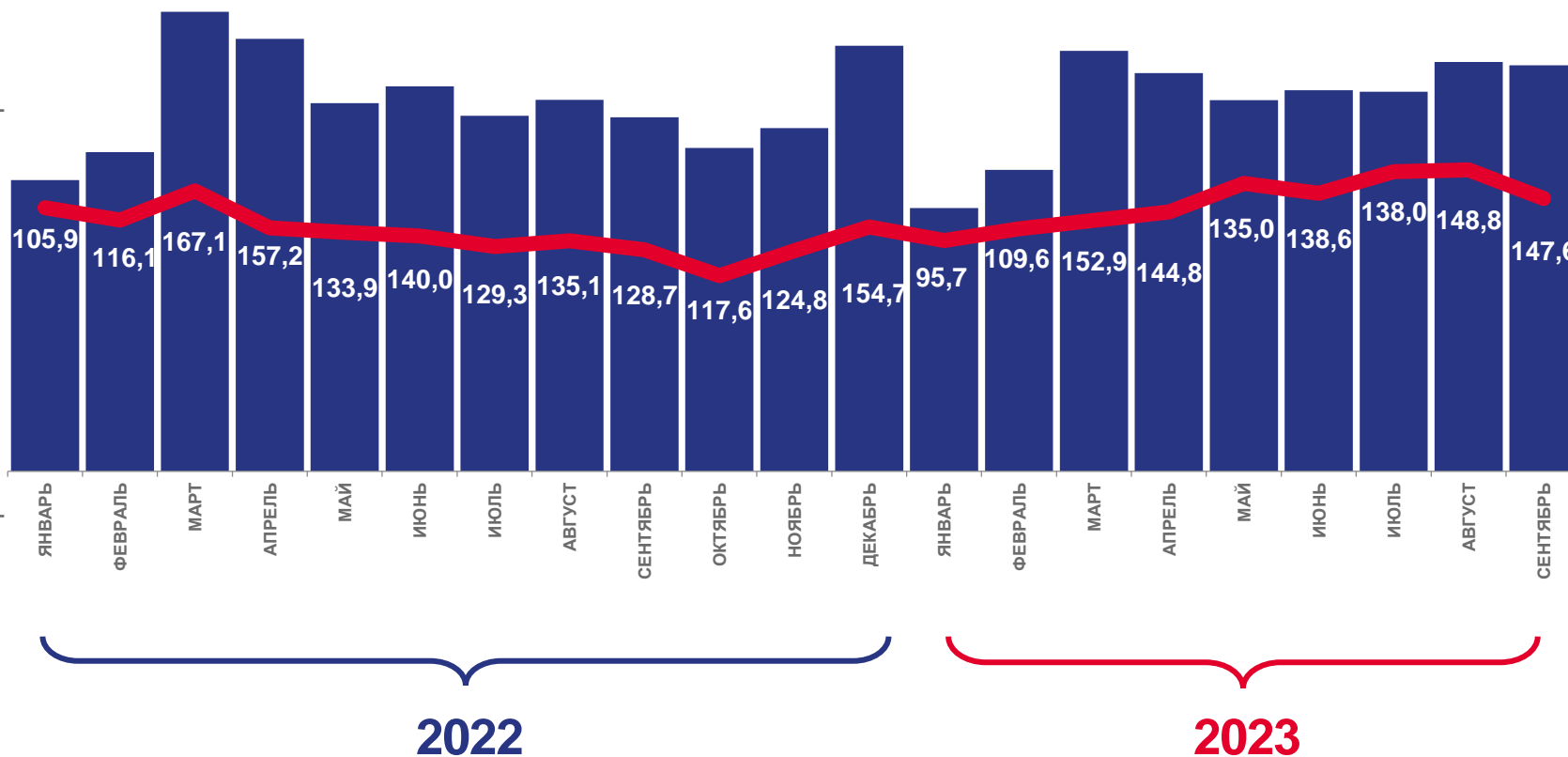
# ОПТОВАЯ ТОРГОВЛЯ

Оборот оптовой торговли  
организаций оптовой торговли

январь-сентябрь 2023 года

**1073,2** млрд  
рублей

**99,9%** к соответствующему периоду  
предыдущего года



■ Оборот оптовой торговли, 2023 год,  
млрд рублей

~ В % к соответствующему месяцу 2022 года





# ПЕРЕВЕЗЕНО ПАССАЖИРОВ АВТОБУСАМИ ПО МАРШРУТАМ РЕГУЛЯРНЫХ ПЕРЕВОЗОК

в % к итогу

## Показатели деятельности пассажирского транспорта

январь-сентябрь 2023 года

**112,9** млн. человек **100,4%** к январю-сентябрю 2022 года

Перевезено пассажиров

**1447,3** млн пасс.-км **106,7%** к январю-сентябрю 2022 года

Пассажирооборот



По юридическим лицам (кроме микропредприятий) всех видов экономической деятельности, с учетом микропредприятий и индивидуальных предпринимателей, сведения по которым предоставляют органы исполнительной власти субъектов РФ и органы местного самоуправления.

